

66.5% aprueba gestión de Delfina Gómez

INDIGO STAFF

De acuerdo con una encuesta realizada por FactoMétrica, la gobernadora del Estado de México, Delfina Gómez Álvarez, mantiene el 66.5 por ciento de aprobación entre los habitantes de la entidad.

La encuesta, realizada entre el 11 y 13 de mayo, detalló que el 50.8 por ciento está de acuerdo en el trabajo que realiza la maestra Delfina Gómez en materia de inseguridad en el Estado de México.

Sobre los programas sociales que brinda el Gobierno del Estado de México, el 63.9 por ciento de las personas encuestadas, las

De acuerdo con una encuesta realizada por FactoMétrica, el 50.8 por ciento está de acuerdo en el trabajo que realiza la gobernadora en materia de seguridad

cuales todas mayores de 18 años habitantes de la entidad, señalaron estar satisfechos.


El ejercicio se realizó vía telefónica automática de opción múltiple con un nivel de confianza de 95 por ciento y margen de error de +/- 2.9 por ciento.




En general, ¿cómo califica el desempeño de la gobernadora del Estado de México, Delfina Gómez Álvarez?




¿Cómo califica el trabajo realizado por la gobernadora en el combate a la inseguridad en el Estado de México?



¿Cómo califica el trabajo realizado por la gobernadora Delfina Gómez en cuanto a implementación de programas sociales?



¿Cuál de los siguientes programas sociales considera el más representativo del trabajo de la gobernadora del Estado de México?



¿Cuál considera que debe ser un tema prioritario para el Gobierno del Estado de México?



Metodología

Tamaño de la Muestra: 1,000 casos (Nivel de confianza de 95% y margen de error de +/- 2.9%)
Fecha de levantamiento: 11 al 13 de mayo 2026
Universo: Mayores de 18 años habitantes del Estado de México
Marco muestral: Ciudadanos con teléfono fijo o móvil

Tipo de muestreo: Probabilístico, aleatorio estratificado (geográfico, género y edad)
Tipo de encuesta: Telefónica automática de opción múltiple
Escala de respuestas: La opinión positiva corresponde a la suma de las respuestas "Muy bien" y "Bien" dentro de una escala ordinal de cuatro categorías: Muy bien, Bien, Mal y Muy mal

Responsable: FACTOMETRICA S. A. DE C. V